

СВЕТОФОР БЕЗОПАСНОСТИ

Как объяснить ребёнку 4–7 лет правила поведения в интернете по аналогии с ПДД и общения с незнакомцами на улице



В интернете, как и на улице, есть свои правила!

Ты главный пассажир своей безопасности!



**СТОЙ!
ЭТО ОПАСНО**

- Не общайся с незнакомцами
- Не открывай ссылки и файлы от неизвестных
- Не рассказывай о себе: где живёшь, где учишься, номер телефона и др.
- Не отправляй свои фото незнакомым людям



**ПОДУМАЙ!
БУДЬ
ВНИМАТЕЛЕН**

- Проверь информацию: не всему верь в интернете
- Спроси у взрослого, если не уверен
- Подумай, прежде чем что-то написать или отправить



**ИДИ!
ЭТО
БЕЗОПАСНО**

- Общайся только с теми, кого знаешь в реальной жизни
- Используй детские сайты и приложения
- Рассказывай взрослым, если что-то беспокоит
- Будь вежлив и добр в интернете



**ЗАПОМНИ
ГЛАВНОЕ:**



Всегда рассказывай взрослым, если что-то непонятно или страшно



Твои личные данные – это как ключ. Не отдавай их незнакомцам!



Будь добрым и уважай других в интернете



Правила безопасности помогают тебе получать только пользу и радость!

ГЛАВНОЕ ПРАВИЛО, КОТОРОЕ НЕОБХОДИМО ДОНЕСТИ ДО КАЖДОГО РЕБЕНКА

ЦИФРОВОЙ МИР – РЕАЛЬНЫЕ РИСКИ



Безопасность
детей – забота
родителей!

ЗАЩИТИТЕ СВОЕГО РЕБЁНКА В ИНТЕРНЕТЕ!

С РОЖДЕНИЯ



Сведения о рождении ребёнка вносятся в базы данных начиная с роддома.

ПЕРВЫЕ КЛИКИ



Ребёнок ещё не умеет ходить, но уже смотрит мультики на телефонах родителей и умеет нажимать кнопки на планшете: остановить, продолжить, переключить видео.

ГАДЖЕТЫ В РУКАХ РЕБЁНКА



Родители активно передают свои гаджеты детям, чтобы успокоить или занять их, при этом даже не задумываются, что вместе с играми и мультфильмами открывают ребёнку доступ в интернет, а иногда и к банковским приложениям.

АККАУНТЫ И СОЦСЕТИ



В итоге 7 лет у ребёнка может быть свой аккаунт в соцсетях, но правил безопасного пользования он не знает, потому что родители ему ничего не объяснили.

ОПАСНОСТЬ РЯДОМ



Кибермошенники уже ищут таких детей — прямо в играх (Roblox, Minecraft, Brawl Stars) и детских чатах. Жертвами злоумышленников становятся не только подростки, но и дошкольники и школьники младших классов.

ЯРКИЙ ПРИМЕР



Ей пообещали «донаты и бонусы»



Ребёнок нажимала кнопки, перешла по ссылке



Ввела данные маминей кредитной карты



ИТОГ:
300 000 Р
ушли мошенникам за несколько минут!



ЭТА ДЕВОЧКА НЕ ГЛУПАЯ И НЕ НЕПОСЛУШНАЯ.

ОНА ПРОСТО НЕ ЗНАЛА ПРАВИЛА:
НАЖИМАТЬ НА ОБЕЩАНИЯ «ПОДАРКОВ» – ЭТО ОПАСНО.

И НИКТО ЕЙ ЭТОГО НЕ ОБЪЯСНИЛ.



ЧТО МОЖЕТ СДЕЛАТЬ
КАЖДЫЙ РОДИТЕЛЬ?



ГОВОРИТЕ
С РЕБЁНКОМ

Объясняйте простыми словами, что в интернете есть не только хорошее, но и опасное.



ОГРАНИЧЬТЕ ДОСТУП

Используйте родительский контроль и настройки конфиденциальности.



СЛЕДИТЕ
ЗА АКТИВНОСТЬЮ

Интересуйтесь, в какие игры играет ребёнок, с кем общается и что смотрит.



ЛИЧНЫЕ ДАННЫЕ –
ПОД ЗАЩИТОЙ

Научите ребёнка никогда не сообщать свои данные и данные родителей: адрес, телефон, карту.



БУДЬТЕ НА СВЯЗИ

Создайте доверительные отношения, чтобы ребёнок мог обратиться к вам, если что-то пугает.

ПАРАДОКС: МЫ УЧИМ ДЕТЕЙ ПДД И ПОВЕДЕНИЮ С НЕЗНАКОМЦАМИ НА УЛИЦЕ, ПОТОМУ ЧТО ЭТО ОЧЕВИДНЫЕ ОПАСНОСТИ.

Но в интернете очевидности невидимые – и о них родители часто молчат.

Хотя в интернете должны действовать те же правила.



А ТЕПЕРЬ ВОПРОС:
ПОЧЕМУ БЫ НЕ ОБЪЯСНЯТЬ ТОЧНО ТАК ЖЕ
И ПРО ИНТЕРНЕТ?

НА УЛИЦЕ МЫ УЧИМ:



КРАСНЫЙ СВЕТ –
идти нельзя.



ЖЁЛТЫЙ СВЕТ –
приготовиться
к опасности.



ЗЕЛЁНЫЙ СВЕТ –
можно идти, но только
по пешеходному
переходу «зебра».



НА УЛИЦЕ –

- никогда не разговаривать с незнакомцами,
- не брать конфеты,
- не вестись на обещания «показать котёнка».

ВЕДЬ КАЖДЫЙ
РОДИТЕЛЬ СЧИТАЕТ
СВОИМ ДОЛГОМ ОБЪЯСНИТЬ
РЕБЁНКУ ПРАВИЛА
БЕЗОПАСНОСТИ.

В ИНТЕРНЕТЕ ДОЛЖНЫ ДЕЙСТВОВАТЬ ТЕ ЖЕ ПРАВИЛА:



КРАСНЫЙ СИГНАЛ –
это опасно!
Не переходи по ссылкам,
не сообщай данные!



ЖЁЛТЫЙ СИГНАЛ –
остановись и подумай!
Проверь, можно ли доверять.



ЗЕЛЁНЫЙ СИГНАЛ –
безопасно!
Используй проверенные сайты
и приложения.



В ИНТЕРНЕТЕ –

- не общайся с незнакомцами,
- не верь обещаниям «подарков», «донатов»
- не сообщай личные данные и данные банковских карт.



ОДНИ ПРАВИЛА – ДВЕ СРЕДЫ: УЛИЦА И ИНТЕРНЕТ.



БЕЗОПАСНОСТЬ РЕБЁНКА НАЧИНАЕТСЯ С РАЗГОВОРА!

ИНТЕРНЕТ – ЭТО ТОЖЕ ДОРОГА!

СОЕДИНИМ ПДД, ПОВЕДЕНИЕ НА УЛИЦЕ И ОСНОВЫ КИБЕРБЕЗОПАСНОСТИ ДЛЯ САМЫХ МАЛЕНЬКИХ



Приучите ребёнка к мысли:

в век цифровизации в первую очередь нужно научить малыша распознавать «Цвета светофора в сети интернет».



Так же как на дороге мы переходим на зелёный, взяв ребёнка за руку, так и в интернете ребёнок не должен «гулять один».

Ребёнок способен это понять, если объяснять на понятных ему образах.



КРАСНЫЙ СВЕТ В ИНТЕРНЕТЕ
= «НЕЛЬЗЯ НИ ЗА ЧТО»

Это команда «СТОП, ВЫЗЫВАЮ ВЗРОСЛОГО».

Что именно красный:

- любые всплывающие окошки с надписями «Ты выиграл!», «Нажми быстро!», «Подарок!»;
- незнакомые люди в чатах игр, которые пишут первыми;
- просьбы назвать имя, адрес, пароль, код из СМС.



Объясните ребёнку: как на дороге нельзя идти на красный свет, даже если видишь зебру, так и в интернете нельзя нажимать на такие вещи, даже если игра красивая и обещает призы.



ЖЁЛТЫЙ СВЕТ
= «ВНИМАНИЕ, ПРИГОТОВИЛСЯ,
НО НЕ ДЕЙСТВУЮ БЕЗ ВЗРОСЛОГО»

Что значит жёлтый:

- когда в игре или на сайте появилось что-то новое и непонятное;
- когда друг по игре (или кто-то под видом друга) просит переслать сообщение или фотографию, скинуть код подтверждения.

Это сигнал: «Стоп, я не «тыкаю», я спрашиваю маму или папу».



Привет!
Давай дружить?





ЗЕЛЁНЫЙ СВЕТ
= «МОЖНО, НО ТОЛЬКО ПО ЗНАКОМОЙ
ДОРОГЕ И ЗА РУКУ С РОДИТЕЛЕМ»

Что значит зелёный:

- это разрешение взрослого на конкретные действия и на проверенных сайтах.

Ребёнок не может сам «включить зелёный», только родитель.

Что можно при зелёном:

- смотреть разрешённые мультки и игры (список составили взрослые);
- общаться в детском чате, если родители рядом и знают собеседников;
- нажимать на кнопки, которые родители сами показали («вот это — включить мультки, а это — выключить»).



ГЛАВНОЕ ПРАВИЛО: В ИНТЕРНЕТЕ, КАК И НА УЛИЦЕ, – БЕЗОПАСНОСТЬ РЕБЁНКА НАЧИНАЕТСЯ С РОДИТЕЛЕЙ!



Говорите с ребёнком о правилах интернета простыми словами.



Устанавливайте доверительные отношения и слушайте ребёнка.



Настройте устройства и приложения вместе с ребёнком.



Будьте рядом и интересуйтесь онлайн-жизнью ребёнка.



ВАЖНО:

ДАЖЕ НА ЗЕЛЁНЫЙ СВЕТ
МЫ СНАЧАЛА СМОТРИМ
ПО СТОРОНАМ.

Также и в интернете – даже в разрешённом приложении нужно проверить, нет ли там незнакомца или странной ссылки.



ЦВЕТА СВЕТОФОРА В ИНТЕРНЕТЕ

	КРАСНЫЙ СВЕТ = «НЕЛЬЗЯ НИ ЗА ЧТО» Это команда «СТОП, ВЫЗЫВАЮ ВЗРОСЛОГО!»	<ul style="list-style-type: none">Всплывающие окна: «Ты выиграл!», «Нажми быстро!», «Подарок!»Незнакомые люди в чатах игр, которые пишут первымиПросят назвать имя, адрес, пароль, код из СМС		Скажи взрослому!
	ЖЁЛТЫЙ СВЕТ = «ВНИМАНИЕ, ПРИГОТОВИЛСЯ, НО НЕ ДЕЙСТВУЮ БЕЗ ВЗРОСЛОГО»	<ul style="list-style-type: none">В игре или на сайте появилось что-то новое и непонятноеДруг по игре просит переслать сообщение, фото, скинуть кодСигнал: «Стоп, я не «тыкаю», я спрашиваю маму или папу»		Спрошу взрослого!
	ЗЕЛЁНЫЙ СВЕТ = «МОЖНО, НО ТОЛЬКО ПО ЗНАКОМОЙ ДОРОГЕ И ЗА РУКУ С РОДИТЕЛЕМ»	<ul style="list-style-type: none">Разрешение взрослого на конкретные действия и на проверенных сайтахСмотрю разрешённые мультки и игрыОбщаюсь в детском чате, если родители рядом и знают собеседниковНажимаю на кнопки, которые родители сами показали		Можно! Вместе с родителем

ТРИ «СИЛЬНЫЕ» АНАЛОГИИ ДЛЯ ДЕТЕЙ 4–9 ЛЕТ

1 «КОНФЕТА ОТ НЕЗНАКОМЦА НА УЛИЦЕ» = «БАННЕР С ПОДАРОК В ИГРЕ»

На улице ребёнок знает:

- нельзя брать угощение от чужого дяди
- садиться в его машину
- идти «посмотреть щенка»



В интернете точно так же нельзя:

- нажимать на яркие картинки «Получи 1000 алмазов бесплатно»
- переходить по ссылкам «Твой приз!»
- соглашаться на разговор, если пишет незнакомый игрок



ФРАЗА ДЛЯ ЗАПОМИНАНИЯ:
«ВКУСНЫЙ БАННЕР В ИГРЕ – ЭТО ТА ЖЕ «КОНФЕТКА» ОТ ЧУЖОГО. НЕ БЕРИ!»



БЕЗОПАСНОСТЬ В ИНТЕРНЕТЕ – ЭТО ТАК ЖЕ ВАЖНО, КАК И НА ДОРОГЕ!



Ребёнок в интернете не должен гулять один. Всегда вместе с родителями!





ЧТО ДЕЛАТЬ РОДИТЕЛЯМ – ПРОСТЫЕ ШАГИ



1 ВКЛЮЧИТЕ «РОДИТЕЛЬСКИЙ КОНТРОЛЬ» НА ВСЕХ УСТРОЙСТВАХ

Ограничьте покупки, ссылки и установку приложений.



Контроль сегодня – спокойствие завтра!

2 УДАЛИТЕ СОХРАНЁННЫЕ ПАРОЛИ ОТ БАНКОВСКИХ КАРТ ИЗ БРАУЗЕРА И ИГР

Ребёнок 4–9 лет вообще не должен знать, где лежит карта и какой у неё код.



Карты и коды – только у взрослых!

3 РАЗ В НЕДЕЛЮ ИГРАЙТЕ В ИГРУ «СВЕТОФОР БЕЗОПАСНОСТИ»

Показываете ситуацию (баннер, просьба в чате, ссылка) – ребёнок поднимает красный, жёлтый или зелёный кружок.



Играем вместе – учимся безопасности!

4 ПРОГОВОРИТЕ НА ПОНЯТНОМ ПРИМЕРЕ – ПРО СИТУАЦИЮ С ДЕВОЧКОЙ

Объясните последствия и договоритесь о правилах.



Девочка нажала на кнопку «купить донаты». И мамини деньги «уехали» к чужим дядям. Мама потом не могла купить продукты.

Чтобы такого не случилось, мы договорились: ты никогда не нажимаешь слова «донат», «бонус», «подарок», «оплатить». Запомнил?

Доверие и разговор – лучшая защита!



ВАША ЗАДАЧА – БЫТЬ РЯДОМ И УЧИТЬ!



Защитите сейчас



Объясняйте просто



Повторяйте правила



Хвалите за правильный выбор



ВМЕСТЕ МЫ СДЕЛАЕМ ИНТЕРНЕТ БЕЗОПАСНЫМ ДЛЯ НАШИХ ДЕТЕЙ!





3. «ДЕРЖИСЬ ЗА РУКУ ВЗРОСЛОГО» = «НЕ ГУЛЯЙ В ИНТЕРНЕТЕ ОДИН»

Маленький ребёнок не переходит дорогу сам — его держит за руку мама или папа.

В цифровом мире то же самое: ребёнок не видит всех опасностей.



НА УЛИЦЕ



Взрослый рядом — ребёнок в безопасности!

- ✔ Помогает увидеть опасность
- ✔ Знает правила
- ✔ Принимает решения

ПРАВИЛО ПРОСТОЕ:

Пока ты не выучил все правила — твоя «рука взрослого» рядом!

В ИНТЕРНЕТЕ



«РУКА ВЗРОСЛОГО» — ЭТО РАЗРЕШЕНИЕ НА КАЖДЫЙ НОВЫЙ ШАГ В ИНТЕРНЕТЕ

- Регистрация в приложении или на сайте
- Скачивание игр и приложений
- Покупки и донаты
- Переписка и общение с другими людьми

ПОЧЕМУ ЭТО ВАЖНО?



В интернете много невидимых опасностей



Мошенники умеют обманывать детей



Один клик может привести к беде



НЕ ГУЛЯЙ В ИНТЕРНЕТЕ ОДИН!

Держись за руку взрослого — это твоя защита!



3 ПРОСТЫХ ПРАВИЛА:



СМОТРИ ПО СТОРОНАМ



ДЕРЖИСЬ ЗА РУКУ ВЗРОСЛОГО



ДЕЙСТВУЙ ТОЛЬКО В БЕЗОПАСНОМ МЕСТЕ



БЕЗОПАСНОСТЬ РЕБЁНКА — В НАШИХ РУКАХ!

ЧТО КОНКРЕТНО ЗАПРЕТИТЬ ДЕТЯМ 4-9 ЛЕТ



В ИНТЕРНЕТЕ **НИКОГДА НЕ ДЕЛАЙ** ЭТОГО, ДАЖЕ ЕСЛИ ОЧЕНЬ ПРОСЯТ ИЛИ ОБЕЩАЮТ ПРИЗ:

БЕЗОПАСНОСТЬ
В ИНТЕРНЕТЕ –
ЭТО ПРОСТО!
ГЛАВНОЕ –
ПОМНИТЬ
ПРАВИЛА!

1 Не называй своё имя, фамилию, адрес, школу.



2 Не называй пароль и код из СМС (даже если говорят «это мама»).



3 Не нажимай на баннеры и ссылки от незнакомцев в играх и чатах.



4 Не переводи деньги (ты вообще не должен знать, где у родителей карта).



5 Не отправляй свои фото, видео или геолокацию без спроса.



6 Если увидел что-то страшное или странное — сразу выключи экран и зови взрослого.



ПОМНИ:

В ИНТЕРНЕТЕ ТЫ НЕ ОДИН – РЯДОМ ВСЕГДА ДОЛЖЕН БЫТЬ ВЗРОСЛЫЙ!



СПРАШИВАЙ
РОДИТЕЛЕЙ



ДОВЕРЯЙ,
НО ПРОВЕРЯЙ



БУДЬ УМНЫМ
И ВНИМАТЕЛЬНЫМ



ТВОЯ БЕЗОПАСНОСТЬ –
ТВОЯ СУПЕРСИЛА!



ОТДЕЛЬНО ПРО ДЕНЬГИ (ОЧЕНЬ ВАЖНО!)



РЕБЁНОК 4–9 ЛЕТ НЕ ДОЛЖЕН ИМЕТЬ ДОСТУПА К БАНКОВСКИМ КАРТАМ РОДИТЕЛЕЙ, ДАЖЕ ЕСЛИ ОН «ЗНАЕТ КОД».

ВСЁ, ЧТО СВЯЗАНО С ДЕНЬГАМИ В ТЕЛЕФОНЕ – ЭТО РАБОТА ТОЛЬКО МАМЫ И ПАПЫ.



В ТЕЛЕФОНЕ НЕЛЬЗЯ:



КУПИТЬ ❌

ОПЛАТИТЬ ❌

ПЕРЕВЕСТИ ❌



ДЕНЬГИ ПОД ЗАЩИТОЙ РОДИТЕЛЕЙ!

ОБЪЯСНИТЕ РЕБЁНКУ ЧЁТКО:



ВСЁ, ЧТО СВЯЗАНО С ДЕНЬГАМИ В ТЕЛЕФОНЕ – ЭТО РАБОТА ТОЛЬКО МАМЫ И ПАПЫ.



ИМЕННО ПОЭТОМУ ТЫ НИКОГДА НЕ НАЖИМАЕШЬ: «КУПИТЬ», «ОПЛАТИТЬ», «ПЕРЕВЕСТИ».



ДАЖЕ ЕСЛИ ТЕБЕ ПИШУТ, ЧТО ЭТО СРОЧНО.



ЗОВИ НАС – И МЫ РАЗБЕРЁМСЯ!



ПОЧЕМУ ЭТО ТАК ВАЖНО?



Мошенники специально ищут детей в играх и чатах, чтобы выманить деньги у родителей.



Одна ошибка может стоить очень дорого: потеря денег, взлом аккаунтов, проблемы.



Твоя задача – быть внимательным и звать взрослого, наша задача – защитить тебя.

ПРАВИЛА ДЛЯ РЕБЁНКА:



НЕ ВИЖУ КАРТУ – НЕ ТРОГАЮ.



НЕ ЗНАЮ КОД – НЕ НАЖИМАЮ.



НЕ ПОКУПАЮ – НЕ ОПЛАЧИВАЮ.



НЕ УВЕРЕН – СПРАШИВАЮ.



ЗОВУ РОДИТЕЛЕЙ – ЭТО ПРАВИЛЬНО!



ТВОЯ БЕЗОПАСНОСТЬ И СПОКОЙСТВИЕ СЕМЬИ – ВАЖНЕЕ ВСЕГО!

ГЛАВНОЕ ПРАВИЛО, КОТОРОЕ НЕОБХОДИМО ДОНЕСТИ ДО КАЖДОГО РЕБЕНКА

«Красный свет на дороге — стой.
Незнакомец на улице — уходи.
Красная кнопка и чужой в игре —
зови родителей.
Это **ОДНО И ТО ЖЕ** правило».



НА ДОРОГЕ



В ИНТЕРНЕТЕ



НА УЛИЦЕ



В ИГРЕ / ЧАТЕ



ПЕРЕХОДИМ ЗА РУКУ
С ВЗРОСЛЫМ





В ИНТЕРНЕТЕ
НЕ ГУЛЯЕМ ОДНИ




**КРАСНЫЙ СВЕТ
В ИНТЕРНЕТЕ =
«НЕЛЬЗЯ НИ ЗА ЧТО»**

**Команда: СТОП,
ВЫЗЫВАЮ ВЗРОСЛОГО**

- Всплывающие окна «Ты выиграл!», «Нажми быстро!», «Подарок!» 


- Незнакомые люди в чатах игр, которые пишут первыми 


- Попросят назвать имя, адрес, пароль, код из СМС  1234



**ЖЁЛТЫЙ СВЕТ =
«ВНИМАНИЕ,
ПРИГОТОВИЛСЯ,
но не действую
без взрослого»**

**Команда: СТОП, СПРАШИВАЮ
МАМУ ИЛИ ПАПУ**

- В игре или на сайте появилось что-то новое и непонятное 




- Друг по игре просит переслать сообщение, фото или скинуть код подтверждения 



**ЗЕЛЁНЫЙ СВЕТ =
«МОЖНО, НО ТОЛЬКО
ПО ЗНАКОМОЙ ДОРОГЕ
И ЗА РУКУ С РОДИТЕЛЕМ»**

**Команда: РАЗРЕШЕНИЕ,
ТОЛЬКО ОТ РОДИТЕЛЕЙ**

ЧТО МОЖНО ПРИ ЗЕЛЁНОМ:

- ✓ Смотреть разрешённые мультки и игры (список составили взрослые) 
- ✓ Общаться в детском чате, если родители рядом и знают собеседников 
- ✓ Нажимать на кнопки, которые родители сами показали («вот это — включить мультки, а это — выключить») 

ВАЖНО!

Всё, что связано с деньгами, — это забота родителей, **А ЗАДАЧА РЕБЕНКА —** **ВОВРЕМЯ ЗАМЕТИТЬ КРАСНЫЙ СВЕТ И ПОЗВАТЬ ВЗРОСЛОГО.**



Ребёнок 4–9 лет не должен иметь доступа к банковским картам родителей, даже если он «знает код».



Ты не виноват, что не умеешь отличать мошенников. Зови нас — и мы разберёмся!



**РЕБЁНОК СПОСОБЕН ПОНЯТЬ И ЗАПОМНИТЬ ПРАВИЛА, ЕСЛИ ОБЪЯСНИТЬ НА ПОНЯТНЫХ ЕМУ ОБРАЗАХ.
С СОСКОЙ В ОДНОЙ РУКЕ И СВЕТОФОРом В ДРУГОЙ — ЭТО ПОРТРЕТ БЕЗОПАСНОГО БУДУЩЕГО!**

